



15903130

VÍCEÚČELOVÝ VYSAVAČ NA MOKRÉ I SUCHÉ VYSÁVÁNÍ

1200W - KL1202A-1200-20

Návod k použití



OBSAH

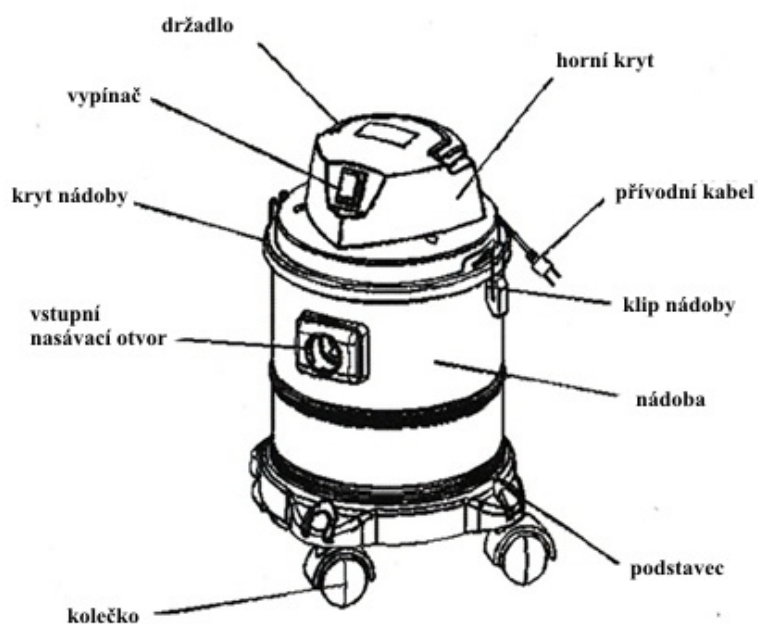
OBSAH	2
CHARAKTERISTIKA VÝROBKU.....	2
POPIS VÝROBKU	3
BEZPEČNOSTNÍ INSTRUKCE.....	4
UVEDENÍ DO PROVOZU.....	5
BEZPEČNOSTNÍ POKYNY	6
ČISTĚNÍ	8
ÚDRŽBA	9
SKLADOVÁNÍ PŘÍSTROJE	9
PŘÍSLUŠENSTVÍ A SERVIS.....	10
INFORMACE O ZÁRUCE	10
TECHNICKÉ ÚDAJE	10
PROHLÁŠENÍ O SHODĚ	11
ZÁRUČNÍ LIST	12

Před prvním použitím si pozorně přečtěte návod k použití. Tento návod uchovejte pro možnost vyhledání informací v budoucnu. Návod si pozorně přečtěte, aby nesprávným používáním stroje nedošlo k jeho poškození, škodám na majetku, poranění nebo smrti. Při jakýchkoli pochybnostech týkajících se uvedení stroje do provozu kontaktujte servisní oddělení nebo prodejce

1. Charakteristika výrobku

- (1) Vysavač na mokré i suché vysávání
- (2) Bezpečnostní pokyny pro zajištění řádného fungování motoru
- (3) Konektory na těle pro snadné připojení příslušenství
- (4) Vyfukování funkce, vhodné pro různé využití

2. Popis výrobku




Příslušenství k vysavači



Používejte správné nástavce podle potřeby.

Kartáč na knihovnu, okna, stůl, atd.



Nástavec na podlahy, koberce, stůl, atd.



Zúžený nástavec na mezery, rohy a jiné těžko dostupná místa.



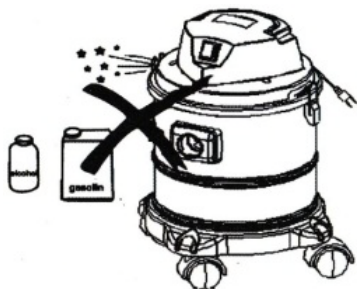
Vyfukovací otvor na vyfukování prachu z vysavače.




3. Bezpečnostní instrukce

(1) Před prvním použitím zkontrolujte, zda je napájecí napětí shodné se specifikací na typovém štítku.

(2) Nepoužívejte vysavač na hořlavých a výbušných místech. Jiskry z motoru by mohly zapříčinit požár.




(3) Nezakrývejte přívod vzduchu. Může to způsobit přehřátí a zničení motoru



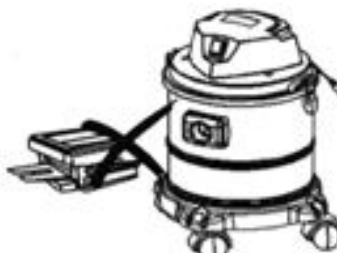
(4) Nevysávejte hořlavé a výbušné předměty jako jsou například cigaretové nedopalky, benzín a jiné.



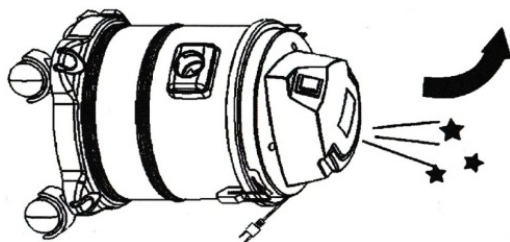
* Nevysávejte ostré předměty.



*Nevysávejte předměty, které se můžou přichytit na filtr jako jsou například vápenaté nebo jiné prášky. Může to bránit ventilaci, a zničit motor.



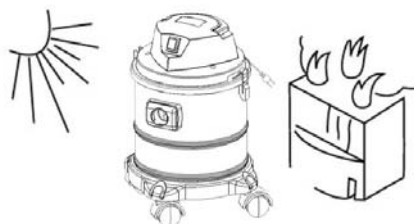
(5) Nepřevracejte vysavač. Voda se může dostat do motoru a zničit motor.



(6) Upozornění: Pokud vytéká voda z nasávacího otvoru, nepřevracejte vysavač při jeho opravě.

(7) Vypněte vysavač a odpojte ho ze zásuvky po každém použití, nebo během jeho opravy.

(8) Chraňte před silným slunečním zářením a před místy s vysokou teplotou, plastové části by se mohli roztavit.




(9) Nezkracujte ani nenatahujte hadici, mohla by se tak poškodit.

(10) Neponořujte kryt nádoby do vody, ani ho nemyjte vodou. Voda by se dostala do elektrických částí, a mohla by způsobit zranění. Správný způsob čištění: Špinavou část jemně očistěte suchým hadříkem.

4. Uvedení do provozu

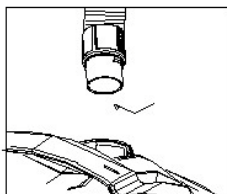
(1) Připojení

* Napojte hadici ke vstupnímu sacímu otvoru, jako vidíte na obrázku. Chcete-li ji znovu demontovat, postupujte v opačném směru

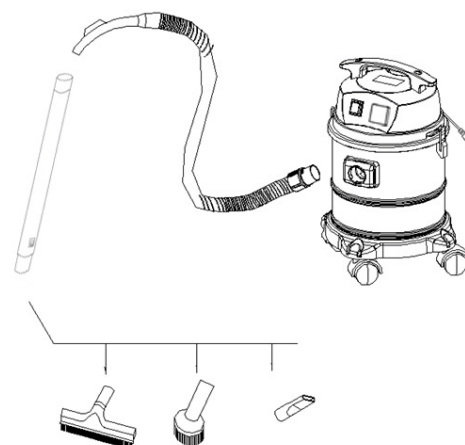


* Zasuňte zástrčku do zásuvky.

* Chcete-li použít foukací funkci, připojte hadici k vývodu vzduchu, tak jak vidíte na obrázku, otáčejte konektor hadice, dokud se více nelze otočit.



Každé příslušenství připojujte tak, jak vidíte na obrázku.



VAROVÁNÍ:

Tento přístroj není určený k ovládání osobami (včetně dětí) se sníženou fyzickou, smyslovou nebo duševní kapacitou, nebo osobami s nedostatkem zkušeností a znalostí. Dále osoby, které nebyly poučeny o provozu stroje, nebo pokud nejsou pod dozorem dospělé osoby odpovědné za jejich bezpečí.

POZNÁMKA:

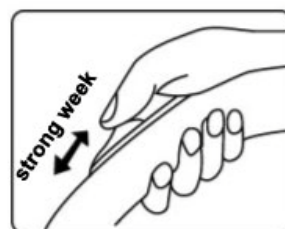
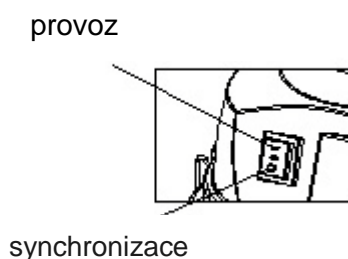
Přístroj je určen pro domácí použití a menší dílny, ne pro průmyslové použití.
Přístroj nepřetěžujte - používejte ho pouze na výkony, na které byl zkonstruován.

(2) Provoz

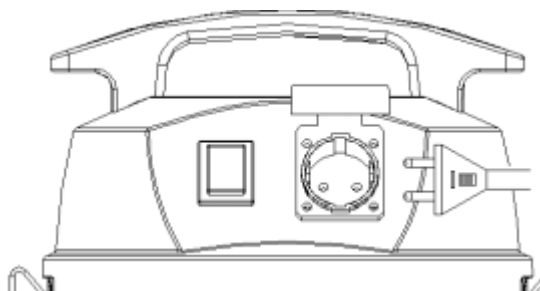
a. zapojte zástrčku do zásuvky

b. stlačte vypínač do polohy provoz

c. pro kontrolu sání použijte spínač na hadici



d. Stiskněte vypínač do polohy synchronizace, stroj bude pracovat s ostatními elektronickými nářadím a synchronizuje se.



5. Bezpečnostné pokyny

Pozorně si přečtěte následující instrukce pro zajištění nejvyššího stupně bezpečnosti!!!

- Přečtěte si pokyny a hlavně bezpečnostní instrukce před uvedením přístroje do provozu, případně před jeho opětovným použitím.
- V případě, že je na stroji viditelné poškození způsobené přepravou nebo vybalováním, kontaktujte okamžitě vašeho dodavatele. Přístroj neuvádějte do provozu.
- Obal přístroje zlikvidujte na příslušném místě v souladu s platnými předpisy o odpadech v zemi prodeje.
- Neprovozujete elektrické přístroje v potenciálně nebezpečném výbušném prostředí, například v blízkosti hořlavých plynů, kapalin nebo prachu
- Při používání přístroje věnujte práci maximální pozornost. Nepoužívejte přístroj, pokud jste unaveni nebo pod vlivem omamných látek. V případě nedodržení těchto zásad, hrozí způsobení zranění vám nebo jiným osobám.

- **Zajistěte, aby se do otvorů na přístroji nedostal prach, vlákna a vlasy. Do otvorů nic nestrkejte.**
- **Zamezte vniknutí vlasů, oděvů, prstů a jiných předmětů do otvorů, které by mohly omezit proudění vzduchu.**
- **Nevysávejte hořící nebo dýmající předměty, jako jsou cigarety nebo zápalky**
- **Nepoužívejte jiné filtry než filtry dodávané výrobcem. Originální filtry mají zvýšenou odolnost proti vznícení.**
- Pracujte ve velmi dobře osvětleném prostoru, ať už za denního nebo umělého světla.
- V případě, že vysavač nepoužíváte, vytáhněte ho z napájecí sítě.
- Přístroj musí být odpojen od elektrické sítě před jeho údržbou a čištěním.
- Přístroj nepoužívejte, pokud se z něho ozývají podezřelé zvuky nebo vibrace. Kontaktujte vašeho dodavatele, nebo servisního technika. Před opětovným spuštěním prověřte možná poškození na přístroji.
- Přístroj nepoužívejte, pokud se do otvorů dostanou cizí tělesa.
- Zástrčka nesmí být vytažena zatažením za přívodní kabel.
- Nenechávejte přístroj o samotě, pokud je v provozu.
- Přístroj není určen pro osoby se sníženými fyzickými, sensorickými nebo mentálními možnostmi, osobám s nedostatkem zkušeností a znalostí, pokud nad nimi není dohled osobou odpovědnou za jejich bezpečnost.
- Dětem je zakázáno si hrát s tímto přístrojem.
- Nemačkejte nebo nepřecházejte přes napájecí kabel těžkými předměty.
- Při poškození přívodního kabelu okamžitě přerušete práce s přístrojem a dále ho nepoužívejte, na kabel nesahejte a nikdy s poškozeným kabelem nepracujte.
- Pokud je napájecí kabel poškozen, musí být vyměněn servisním technikem nebo servisním agentem nebo jinou kvalifikovanou osobou pro tento typ činnosti, aby se předešlo ohrožení zdraví. V případě potřeby kontaktujte prodejce.
- Udržujte přístroj v suchém prostředí.
- Nepoužívejte přístroj ve venkovním prostředí.
- Zásuvka a prodlužovací kabel musí být vybaven funkčním ochranným vodičem
- Při čištění odpojte motor od zdroje energie a nepoužívejte vodu ani jinou čisticí tekutinu na motor. Vyčistěte jeho povrch vlhkou utěrkou a nechte řádně vyschnout.
- Chraňte kabel před teplem, mazivy a ostrými hranami.
- Nedotýkejte se komponent uvnitř zařízení pod proudem.
- Opravu přístroje může provádět pouze autorizovaný servisní technik.
- Nepoužívejte přístroj za jiným účelem, než za jakým byl vyroben.
- Používejte pouze spotřební materiál a náhradní díly, které jsou dodané výrobcem nebo servisním technikem

- V případě použití jiného spotřebního materiálu, okamžitě zaniká nárok na záruku.
- Kromě podrobné instruktaže odborně způsobilou osobou, není pro používání tohoto přístroje nutná další odborná kvalifikace.
- Nepoužívejte zařízení, pokud není filtr na popel instalován. Nepoužívejte jiné filtry než filtry dodávané výrobcem. Originální filtry mají zvýšenou odolnost proti vznícení.

Speciální instrukce týkající se ochranných opatření:

- (1) Když je nádoba na vodu plná, zařízení přestane pracovat. Sací síla v tomto okamžiku zanikne. Přístroj začne vydávat zvuk, který oznámí, že motor pracuje vysokou rychlostí. V tomto případě je třeba odpojit vysavač od elektrického napětí a vodu vylít. Pak začne stroj fungovat normálně.
- (2) Pokud se stroj převrátí, přestane pracovat. Tehdy ho odpojte od elektrického napětí a vraťte ho do správné polohy. Pak můžete vysavač znovu zapnout.
- (3) Pokud motor nepracuje, může být poškozen a způsobit požár. Přerušete používání a vylijte vodu. Poté můžete pokračovat.

UPOZORNĚNÍ:

Při použití tohoto přístroje dodržujte základní bezpečnostní opatření při práci s elektrickým zařízením, abyste předešli škodám na majetku, požáru nebo poranění osob, či úrazu elektrickým proudem!

VAROVÁNÍ:

Při práci s přístrojem buďte připravení na nebezpečí a mějte po ruce vhodný hasicí přístroj a mobilní telefon pro přivolání záchranné služby.

Nepřímá rizika:

Rizika popsané v předchozí části nejsou všechna rizika, které mohou vyplývat z použití tohoto zařízení. Mohou se vyskytnout i nepřímá rizika, která vyplývají z konstrukce přístroje samotného.


- Tepelné nebezpečí, které může způsobit popálení nebo jiná zranění způsobené dotykem součástí zařízení s vysokou teplotou nebo tepelných zdrojů.
- Elektrické nebezpečí, které hrozí po dotyku s částmi pod napětím nebo částmi, které se dostaly pod vysoké napětí kvůli poruše na přístroji.

6. Čištění

Po použití (čištění přístroje)

- Vypněte vysavač popela pomocí hlavního vypínače.
- Vytáhněte přívodní kabel z napájecí sítě.
- Smotejte přívodní kabel.

- Odpojte hadici od krytu.
- Sejměte kryt vysavače i s motorem.
- Vyprázdněte obsah zásobníku a umyjte ho.
- Otřete nádobu do sucha.
- Filtr zbavte nečistot a prachu jemným poklepem. Vyčistěte jej, případně opatrně omyjte vlažnou vodou, a vysušte pořádně na vzduchu předtím, než filtr vložíte zpět do vysavače popela. Filtr nemyjte v myčce ani v pračce na prádlo.



7. Údržba

- Nádobu a kryt vysavače vyžaduje pravidelné čištění.
- Pokud zařízení nepracuje správně, je to obvykle způsobeno překřížením sací hadice, nesprávným příslušenstvím, ucpaným filtrem, nebo jejich kombinací. V tomto případě vyčistěte nebo vyměňte příslušenství.
- Pravidelnou údržbou a ošetřováním tohoto přístroje prodloužíte jeho životnost a zachováte jeho výkon.

8. Skladování přístroje

Přístroj před skladováním odpojte od síťového napájení a uložte na suchém místě mimo dosah dětí. Zajistěte, aby během skladování s přístrojem nemohla manipulovat nepovolaná osoba.

UPOZORNĚNÍ:

Práce, které nejsou v návodu popsány, ponechte servisnímu technikovi, případně kontaktujte vašeho dodavatele.



Výrobek odpovídá příslušným standardům EU



Výrobek má ochranou třídu I

Správné předání produktu na recyklaci



Toto označení oznamuje, že tento produkt by neměl být míchán s jiným domovním odpadem v rámci celé EU. Abyste předešli možnému ohrožení zdraví nebo životního prostředí, odevzdejte jednotlivé části tohoto produktu na opětovnou recyklaci, což zajistí opětovné použití materiálů a ochranu přírodních zdrojů. Pro vrácení tohoto zařízení po době jeho použitelnosti, použijte prosím vratný systém ve vašem místě bydliště nebo kontaktujte prodejce, u kterého jste produkt zakoupili. Prodejce může produkt odebrat na bezpečnou recyklaci materiálů. Nesprávná likvidace může být pokutována podle zákona.

PŘÍSLUŠENSTVÍ A SERVIS:

Informace o příslušenství a servisu na tento přístroj najdete přímo v místě prodeje nebo na stránce www.kinekus.sk

INFORMACE O ZÁRUCE

Výrobce garantuje záruku na tento produkt v souladu s platnými předpisy v zemi prodeje. Záruka pokrývá závady způsobené chybou výroby nebo výrobní vadou na materiálech. Záruční oprava může být prováděna autorizovaným servisním centrem. Při uplatnění záruky v záruční době musí být předložen originál dokladu o koupi produktu a potvrzený záruční list.

Záruka neplatí v případě:

- Opotřebením věci používáním produktu
- Nesprávným používáním produktu, např. jeho přeplňováním nebo použitím nesprávného příslušenství
- Použitím síly, poškozením způsobeným vnějšími vlivy
- Poškozením produktu způsobeným nesprávnou manipulací, která není v souladu s návodem k použití zařízení, např. připojení k nesprávnému zdroji napájení nebo nedodržení postupů na sestavení, provoz a údržbu zařízení v návodu k použití.
- Částečného nebo kompletního rozebrání produktu neoprávněnou osobou.

TECHNICKÉ ÚDAJE:

TYP: KL1201

Jmenovitý příkon: 1200W

Charakteristika napájení: 220-240V, 50/60HZ, IPX4

Hlučnost: <79dB

Rozměry: 33x33x52cm

Váha: 4.5kg

KOD: 15903120

EAN: 8581560967122

Vyrobena v Číně

Dovozce/Odborné opravy a servis:

KINEKUS SLOVAKIA s.r.o.,

Kamenná 4, 01008 Žilina

Související prostor:

Rosinská 13, 01008 Žilina

Tel: 041 555 55 11

e-mail: slovakia@kinekus.sk

Dodavatel:

KINEKUS Veľkoobchod, Rosinská 13,

01008 Žilina, tel 041 555 55 09

www.kinekus.sk

VYHLÁSENIE O ZHODE

Vyhlásenie o zhode vydáva	Obchodné meno:	KINEKUS SLOVAKIA, s. r. o.
	Sídlo:	Kamenná 4, 010 01 Žilina
	IČO:	36421065
ako dovozca výrobku	Názov:	Elektrický vysávač na mokro-suché vysávanie
	Popis:	Príkon 1200W, Antikorová nádoba 20L
	Charakteristika napájania:	220-240V, 50/60HZ, IPX4
	Váha:	5 kg
	EAN kód:	8581560967139
	Krajina pôvodu:	Čína

Popis a funkcia výrobku: Jedná sa vysávač na mokro-suché vysávanie nečistôt pre domáce použitie.

Predpisy, na základe ktorých bola posúdená zhoda:

- Vyhlásenie bolo vydané na základe certifikátu a meracích protokolov spoločnosti:
 - o INTERTEK TESTING SERVICES HANGZHOU, 16 No.1 Ave., Xiasha Economic Development district, Hangzhou 310 018, Čína
- Čísla meracích protokolov a certifikátov:
 - o 140800253HZH-EMF1
 - o 140800253HZH-V1
 - o 140800253HZH-001
 - o 140800254HZH-001
 - o 14HZH1671-01
- Vyhlásenie je vydané v súlade s direktívami:
 - o 2004/108/EC
 - o 2006/95/EC
- Použité normy a ustanovenia:
 - o EN 62233:2008, EN 60335-1:2012, EN60335-2-2:2010 + A11: 2012 + A1:2013
 - o IEC 60335-2-2: 2009 (Sixth Edition) + A1 : 2012 in conjunction with IEC 60335-1:2010 (Fifth Edition) (incl. Corrigendum 1:2010)
 - o EN 60335-2-2:2010 + A11: 2012 + A1:2013 in conjunction with EN 60335-1:2012 and EN 62233:2008
 - o EN55014-1: 2006/+A1: 2009/+A2: 2011, EN55014-2: 1997/+A1: 2001/+A2: 2008
 - o EM61000-3-2: 2006/+A1:2009/+A2:2009, EN61000-3-3: 2013
 - o EK1 498-11:2011 a P12-0002 V1:2012
 - o PAK-ANforderung / PAH Requirement ZEK 01.4-08

Hladina akustického výkonu : $L_{WA} \leq 79$ dB (A)

Dovozca týmto vyhlasuje, že toto strojné zariadenie, definované uvedenými údajmi, je v zhode so základnými požiadavkami a je za podmienok obvyklého, prípadne výrobcom určeného používania bezpečné.

- Uvedený výrobok je pri určenom použití bezpečný a sú prijaté opatrenia, ktorými je zabezpečená zhoda všetkých výrobkov uvádzaných na trh s technickou dokumentáciou, so základnými požiadavkami nariadení vlády, ktoré sa na ne vzťahujú a požiadavkami technických predpisov
- Strojné zariadenie je bezpečné za podmienok obvyklého resp. určeného používania



19.05.2016, Žilina

Dátum a miesto vydania vyhlásenia

Ing. Štefan Súkeník

Konateľ spoločnosti

ZÁRUČNÍ LIST

Typ přístroje:

Sériové číslo přístroje:.....

Reklamace č./Datum prodeje:.....

Jméno zákazníka/Firma:.....

Adresa:.....

Kontakt:.....

Razítko prodávajícího:.....

Servisný zásah	Popis závady	Datum podání reklamace	Způsob vyřízení reklamace	Datum vyřízení a razítko prodejny
1				
2				
3				
4				
5				