





Stříkací pistole 0,5l 1,5 mm, GEKO

Návod k použití

Před prvním použitím si pečlivě přečtěte tento manuál. Seznamte se se všemi instrukcemi, které jsou nezbytné pro bezpečnou manipulaci s nářadím.

	před použitím si přečtěte manuál		noste chrániče uší
	noste ochranné brýle		noste ochranný oděv

Bezpečnostní prohlášení:

Nedodržení bezpečnostních opatření může vést ke zranění nebo smrti. S nářadím smí pracovat pouze osoby, které si pečlivě prostudovaly následující instrukce. Varování a instrukce v tomto manuálu musí být maximálně dodržovány. V tomto manuálu nejsou popsány veškeré situace, které mohou při práci s nářadím nastat. Je tedy nutné maximálně dodržovat veškeré bezpečnostní předpisy, abyste předešli případnému nebezpečí úrazu.

Bezpečnostní opatření:

- Pistole nesmí být nikdy otočena proti lidem.
- Smí se používat pouze stlačený vzduch. Aplikace jiných plynů může způsobit nebezpečí.
- Na hadice mějte dostatek místa.
- Pracovní prostředí by mělo být dobře odvětráváno.
- S nářadím se nesmí pracovat v blízkosti otevřeného ohně.
- Noste ochranný oděv.
- Pneumatický systém nenechávejte o samotě. Nepouštějte k němu děti.
- Před použitím nářadí je třeba otestovat jeho funkčnost. S nářadím nesmí pracovat osoby, které nejsou na práci s ním proškolené.
- Během dlouhodobé práce si dělejte pravidelné přestávky.
- Proud z pistole nesmí být nikdy směřován do přímého zdroje tepla či zapalování.

Práce s nářadím:

1. Pomocí vhodného klíče utáhněte trysku. Zkontrolujte spojení stlačeného vzduchu, zda někde neunikají. Následně naplňte vzduchovou hadici vzduchem a před zahájením práce zkontrolujte, že je pistole čistá a v dobrém stavu. Ujistěte se, že je nádrž dobře přidělána a ve spoji neutíká.
2. Šířka a tvar stříkání může být upravena pomocí otočení vzduchové trysky. Tvar proudu lze flexibilně nastavit z plochého do kruhového. Pomocí regulačního spínače lze nastavit množství kapaliny, které bude pistole stříkat. Konkrétně je spínačem nastaven poměr směsi vzduchu a stříkaného materiálu.
3. S pistolí pracujte tak, aby byla tryska od cílového povrchu vzdálena cca 10-15 cm. Snažte se pracovat souvisle a vyhněte se nečekaným změnám směru. Pro odpovídající výsledek je doporučeno nanést několik vrstev kapaliny.
4. Při výměně trysky se ujistěte, že byla vyměněna ve svém celém provedení. Celé ústrojí trysky se skládá z materiálu, jež kryje trysku, jehlu trysky a trysky na vzduch.
5. Během práce kontrolujte těsnění jehly trysky na netěsnosti. Pokud je těsnění značně opotřebováno, musí být během periodické prohlídky vyměněno.

Údržba a servis:

- Jakmile je práce dokončena, odpojte pistoli ze systému stlačeného vzduchu a vylijte zbylou kapalinu z nádrže.
- Nádrž pečlivě vyčistěte od zbylé kapaliny.
- Následně vyčistěte celé nářadí. Trysku je třeba čistit vlhkým kartáčem namočeným v rozpouštědle.
- Jakmile je čištění dokončeno, naneste na nářadí lubrikační olej.



EU Prohlášení o shodě

Distributor: TorriaCars s.r.o., Jiráskova 476/69, Liberec, 46001, www.torriacars.cz, email: info@torriacars.cz,
IČ: 28723163 DIČ: CZ28723163
Výrobce: F.H. GEKO, Kietlin, ul. Spacerowa 3, Radomsko 97500, Poland

prohlašuje, že následně označené zařízení na základě své koncepce a konstrukce, stejně jako na trh uvedené provedení, odpovídají příslušným bezpečnostním požadavkům Evropské unie. Při námi neodsouhlasených změnách zařízení ztrácí toto prohlášení svou platnost. Toto prohlášení se vydává na výhradní odpovědnost výrobce.

Geko G01107

Pistole stříkáci

bylo navrženo a vyrobeno ve shodě s následujícími normami:
EN ISO 12100:2010, EN 1953:2013

a harmonizačními předpisy:
2006/42/WE, 2006/95/WE

a je v souladu s CE certifikátem:
WE CMZJ1409224422

Kompletaci technické dokumentace provedl Grzegorz Kowalczyk se sídlem na adrese výrobce. Technická dokumentace je dostupná na adrese výrobce.

Místo a datum vydání EU prohlášení o shodě: F.H. GEKO, Kietlin, ul. Spacerowa 3, Radomsko 97500, Poland
9.9.2016

Osoba oprávněná vypracováním EU prohlášení o shodě jménem výrobce

(podpis, jméno, funkce):

Grzegorz Kowalczyk

Jednatel



mgr Grzegorz Kowalczyk
Authorised person

Distributor: TorriaCars s.r.o., Jiráskova 476/69, Liberec, 46001, www.torriacars.cz, email: info@torriacars.cz,
IČ: 28723163 DIČ: CZ28723163
Výrobce: F.H. GEKO, Kietlin, ul. Spacerowa 3, Radomsko 97500, Poland