





# Omítací pistole pneumatická, pro cementové omítky

## Návod k použití

	před použitím si přečtěte manuál		noste chrániče uší
	noste ochranné brýle		noste ochranný oděv

Před prvním použitím si pečlivě přečtěte tento manuál. Seznamte se se všemi instrukcemi, které jsou nezbytné pro bezpečnou manipulaci s náradím. Nedodržení bezpečnostních opatření může vést ke zranění nebo smrti. Se zařízením smí pracovat pouze osoby, které si pečlivě prostudovaly následující instrukce. Varování a instrukce v tomto manuálu musí být maximálně dodržovány. V tomto manuálu nejsou popsány veškeré situace, které mohou při práci se zařízením nastat. Je tedy nutné maximálně dodržovat veškeré bezpečnostní předpisy, abyste předešli případnému nebezpečí úrazu. Se zařízením pracujte pouze za účelem, ke kterému je určeno.

### Bezpečnost práce:

- Pracovní prostor udržujte čistý a dobře osvětlený. S náradím nepracujte v blízkosti hořlavín a výbušnin.
- Neproškolené osoby a děti se nesmí k náradí přibližovat.
- Při práci udržujte neustále pozornost. Nepřepínejte se a dopřávejte si pravidelný odpočinek.
- Vhodně se oblékejte. Noste ochranné brýle, rukavice, helmu, obuv, ochranu uší a nosu. Nenoste volné oblečení a šperky.
- Před připojením vzduchu mějte náradí vždy vypnuté. Vyhněte se nechtěnému zapnutí.
- Náradí nepoužívejte pokud stojíte ve vodě, nemáte nasazené boty nebo máte mokré ruce. S náradím nepracujte v mokřem nebo vlhkém prostředí.
- V žádném případě nemiřte tryskou přímo proti člověku nebo zvířeti. Při pohybu s náradím mějte trysky nasměrované k zemi.
- V náradí používejte pouze čerství cement se správnou konzistencí. Použití příliš husté směsi může vést k ucpání trysek.
- Používejte pouze doporučené příslušenství a před zahájením práce náradí vždy zkontrolujte, že není poškozené ani jinak upravené. Při nálezu vadného dílu jej nepoužívejte, dokud neprovedete nezbytné opravy a úpravy.
- Zdroj vzduchu musí mít shodné parametry s těmi, které jsou uvedené na štítku náradí.

### Popis součástí:

- Front handle – Přední rukojeť
- Valve – Ventil
- Handle – Rukojeť
- Valve trigger – Spoušť ventilu
- Discharge nozzles - Trysky

### Použití, servis a uskladnění:

1. Připojte náradí do vhodného kompresoru pomocí vhodné vzduchové hadice a dotáhněte všechny spoje.
2. Zapněte kompresor a počkejte, než dosáhne požadovaného tlaku.
3. Následně použijte ventil kompresoru k uvolnění stlačeného vzduchu do hadice připojené do náradí. Náradí pevně držte a dejte si pozor na zpětný ráz uvolnění tlaku vzduchu.
4. Nalijte předem připravenou cementovou hmotu do nádrže na náradí.
5. V tuto chvíli je náradí připraveno k použití. Přiložte trysku k místu na které chcete směs nanést, použijte páku pro uvolnění stlačeného vzduchu a začněte se stříkáním materiálu. S náradím dělejte plynulé pohyby čímž zajistíte nejlepší poměr nánosu materiálu na požadované místo.
6. Po každém použití náradí celé vyčistěte od zbylé cementové hmoty. Nádrž napusťte horkou vodou a zbylou směs vystříkejte z náradí ven. Poté vyčistěte povrch náradí pomocí teplé vody a kousku látky.
7. Náradí nevyžaduje žádné dodatečné mazání nebo speciální zacházení při uskladnění. Po vyčištění náradí uskladněte na suchém a bezpečném místě s pokojovou teplotou, mimo dosah dětí.



### EU Prohlášení o shodě

Distributor: TorriaCars s.r.o., Jiráskova 476/69, Liberec, 46001, [www.torriacars.cz](http://www.torriacars.cz), email: [info@torriacars.cz](mailto:info@torriacars.cz), IČ:  
28723163 DIČ: CZ28723163

Výrobce: F.H. GEKO, Kietlin, ul. Spacerowa 3, Radomsko 97500, Poland  
prohlašuje, že následně označené zařízení na základě své koncepce a konstrukce, stejně jako na trh uvedené provedení,  
splňuje příslušná ustanovení předpisů Evropské unie. Při námi neodsouhlasených změnách zařízení ztrácí toto prohlášení  
svou platnost. Toto prohlášení se vydává na výhradní odpovědnost výrobce.

### G03170, G03171

Omítací pistole pneumatická

bylo navrženo a vyrobeno ve shodě s následujícími normami:  
EN ISO 12100:2010, EN ISO 4414:2010

a harmonizačními předpisy:  
2006/42/EC

a je v souladu s CE certifikátem:  
CE 0E191205.TSTSW49

Kompletaci technické dokumentace provedl Grzegorz Kowalczyk se sídlem na adrese výrobce. Technická dokumentace je  
dostupná na adrese výrobce.

Místo a datum vydání EU prohlášení o shodě: F.H. GEKO, Kietlin, ul. Spacerowa 3, Radomsko 97500, Poland  
16.03.2020

Osoba oprávněná vypracováním EU prohlášení o shodě jménem výrobce

(podpis, jméno, funkce):

Grzegorz Kowalczyk, Jednatel

  
mgr Grzegorz Kowalczyk  
Authorised person

Distributor: TorriaCars s.r.o., Jiráskova 476/69, Liberec, 46001, [www.torriacars.cz](http://www.torriacars.cz), email: [info@torriacars.cz](mailto:info@torriacars.cz), IČ:  
28723163 DIČ: CZ28723163

Výrobce: F.H. GEKO, Kietlin, ul. Spacerowa 3, Radomsko 97500, Poland